

# ORDINÆRT TILSYN 2025

Lønneberg



# Indholdsfortegnelse

1 INTRODUKTION	3
2 STRUKTUREL KVALITET	4
2.1 Normering og gruppestørrelse og -organisering	4
2.2 Fysiske rammer	4
2.3 Uddannelse, efteruddannelse og personalestabilitet	6
2.4 Andre rammevilkår	8
3 PROCESKVALITET	10
3.1 Pædagogisk læringsmiljøvurdering (PLV)	10
3.1.1 Resultater opdelt på de enkelte temaer	10
3.2 Børneperspektivet	14
3.2.1 Resultater opdelt på de enkelte temaer	14
4 SAMMENFATNING	17

# 1 INTRODUKTION

Dagtilbud i Silkeborg Kommune arbejder systematisk med sikring og udvikling af kvalitet.

Arbejdet med kvalitet er inspireret af Danmarks evalueringsinstitut (EVA), som har udviklet en model for forståelse og vurdering af kvalitet. Kvalitet forstås som en sammenhæng mellem tre overordnede elementer, der hænger sammen og påvirker hinanden; Strukturel kvalitet, Proceskvalitet og Resultatkvalitet. Strukturel kvalitet handler om de rammer og forhold, som den pædagogiske praksis arbejder inden for. Proceskvalitet handler om det pædagogiske arbejde med børnenes trivsel, udvikling, læring og dannelse. Resultatkvalitet handler om hvad børnene får ud af at gå i dagtilbud – både her og nu og på længere sigt. De tre parametre hænger sammen og påvirker hinanden gensidigt.

I de private daginstitutioner udføres tilsynet således, at alle private daginstitutioner får et tilsyn hvert år. Tilsynet består af et uanmeldt og et anmeldt tilsyn. Der opfordres til, at tilsynsrapporterne for de private daginstitutioner bliver offentliggjort på den private daginstitutionens hjemmeside eller er tilgængelig på anden vis.

Tilsyn i de private daginstitutioner gennemføres af tilsynsførende i forvaltningen. Den tilsynsførende observerer i 2 timer i hvert enkelt daginstitution.

Observationerne tager udgangspunkt i 7 kvalitetstematikker:

1. Indemiljøer
2. Udemiljøer
3. Sensitivt/responsivt samspil
4. Vedvarende fælles opmærksomhed
5. Leg
6. Vokseninitierede aktiviteter
7. Deltagelse og indflydelse

Ud fra observationerne besvarer den tilsynsførende et spørgeskema, der relaterer sig til de 7 kvalitetstematikker. Dette genereres i en rapport understøttet af eksempler fra praksis og lægges under *Tilsynskortet* i Hjernen & Hjertet. Den tilsynsførende besvarer ligeledes Den Pædagogiske Læringsmiljøvurdering (PLV), og scoren vil her kunne ses sammen med den fra hhv. leder og medarbejdere. Hvis et eller nogle tegn ikke ses eller sjældent ses, vil den tilsynsførendes score i PLV'en være lav.

Tilsynet analyseres og sammenfattes slutteligt i en tilsynssamtale, hvor der udarbejdes et eller flere udviklingspunkter.

## 2 STRUKTUREL KVALITET

Strukturel kvalitet kan forstås som de rammer og forhold, som den pædagogiske praksis arbejder inden for og er påvirket af økonomi, organisering, ledelse mm. i dagtilbuddet.

### 2.1 Normering og gruppestørrelse og -organisering

Normering og gruppestørrelse behandles ofte sammen i forskningen i dagtilbud på området, men der anvendes ikke en ensartet måde at udregne normering på. Med normering menes her forholdet mellem antal voksne og børn. Når vi taler om høj normering, mener vi høj personaletæthed – dvs. få børn pr. voksen. Gruppestørrelse er organiseringen af børnene inden for en given normering og kan både omhandle fx antal børn på en stue, antal børn i en specifik aldersgruppe eller gruppesammensætningen i forbindelse med særlige aktiviteter.

#### Normering, gruppestørrelse og -organisering

		Svar	Bemærkning
<b>Normering</b>	Hvor mange børn er der pr. voksen i dagtilbuddet? (Indeholder dagtilbuddet både vuggestue og børnehave, skriv da vuggestuens normering under "Bemærkninger")	6	3 i vuggestuen
<b>Organisering</b>	Hvordan er dagtilbuddets børnegruppe organiseret?	Opdelt på andre måder	Opdelt på stuer 0-3 år 3-6 år
<b>Organisering</b>	Er der behov for at ændre på organiseringen af børnegruppen?	Nej	Efter behov laves der særskilte aktiviteter for de kommende skolebørn

Note: Figuren viser resultater for perioden 2025.

Kilde: Rambølls Rammevilkår

### 2.2 Fysiske rammer

Dagtilbuddets fysiske rammer defineres af dets inde- og udemiljø, dvs. bygninger, indretning af indendørs og udendørs rum, interiør samt genstande, legetøj og legeredskaber. Dagtilbuddets fysiske rammer tænkes ofte som en given og statisk størrelse, men megen forskning peger på de fysiske rammer som en dynamisk størrelse, dvs. rammer, der ændrer sig eller skifter mellem at fungere som ramme for forskellige aktiviteter. Flere studier belyser, hvorledes de fysiske rammer bliver en betydningsfuld strukturel faktor for kvalitet i dagtilbud, og hvordan tilrettelæggelsen af disse kan anvendes aktivt til at strukturere praksis og børns aktiviteter.

## Fysiske rammer

		Svar	Bemærkning
<b>Bygninger og vedligehold</b>	Var der bemærkninger til bygningerne ved seneste bygningsgenne mgang? (Skriv gerne dato for seneste bygningsgenne mgang)	Nej	
<b>Bygninger og vedligehold</b>	Er der behov for at gøre en ekstra indsats i forhold til vedligeholdelsen af bygningerne?	Nej	
<b>Legepladssikkerhed</b>	Var der bemærkninger til sikkerheden ved seneste legepladsinspek tion?(Skriv gerne dato for seneste legepladsinspek tion)	Nej	april 2024
<b>Legepladssikkerhed</b>	Er der behov for at gøre en ekstra indsats i forhold til at arbejde med sikkerhed og sikring af dagtilbuddets legearealer?	Nej	

<b>Brandsikkerhed</b>	Var der bemærkninger til sikkerheden ved seneste brandinspektion?(Skriv gerne dato for seneste brandinspektion )	Nej	
<b>Brandsikkerhed</b>	Er der behov for at gøre en ekstra indsats i forhold til arbejdet med forebyggelse og reaktioner i tilfælde af brand?	Nej	

Note: Figuren viser resultater for perioden 2025.

Kilde: Rambølls Rammevilkår

## 2.3 Uddannelse, efteruddannelse og personalestabilitet

Betydningen af, om dagtilbudspersonalet er uddannet eller uuddannet, har været genstand for flere undersøgelser. Under dette tema beskriver vi, hvad forskningen siger om betydningen af personalets grunduddannelse, deres løbende uddannelse og træning i dagtilbuddet samt betydningen af personalestabiliteten i et dagtilbud. Med personalestabilitet tænkes der på, hvorvidt der er stort sygefravær i en personalegruppe eller stor udskiftning af medarbejdere i et dagtilbud.

### Uddannelse og efteruddannelse

		Svar	Bemærkning
Fordel dagtilbuddets medarbejdere med hensyn til relevant pædagogisk personale	Ingen pædagogfaglig udd.	2	
	Studerende	0	
	Anden pædagogisk grundudd.	0	
	Seminarieudd. pædagog	7	
	Videregående udd.	5	

	Anden relevant udd.		
Er fordelingen mellem uddannede og ikke-uddannede i overensstemmelse med kommunens retningslinjer?		Ja	

Note: Figuren viser resultater for perioden 2025.

Kilde: Rambølls Rammevilkår

### Personalestabilitet

	Svar	Bemærkning
Hvor mange opsigelser har der været det sidste år?	4	3 unge medhjælpere er stoppet 1 pædagog er stoppet og ønskede arbejde med skolebørn 1 pædagog i barselsvikariat er stoppet
Er der behov for at gøre en ekstra indsats for at nedbringe antallet af opsigelser?	Nej	
Er der behov for at gøre en ekstra indsats for at nedbringe sygefraværet?	Nej	

Note: Figuren viser resultater for perioden 2025.

Kilde: Rambølls Rammevilkår

### Medarbejderinddragelse, tillidsrepræsentant og arbejdsmiljørepræsentant

	Svar	Bemærkning
Arbejder I struktureret med medarbejderinddragelse i ledelsen af dagtilbuddet?	Ja	
Afsættes der timer til tillidsrepræsentantarbejde i dagtilbuddet?	Nej	Vi har ingen tillidsrepræsentant
Afsættes der timer til arbejdsmiljørepræsentantarbejde i dagtilbuddet?	Ja	
Afholdes der årlige medarbejderudviklingssamtaler (MUS)?	Ja	

Note: Figuren viser resultater for perioden 2025.

Kilde: Rambølls Rammevilkår

## 2.4 Andre rammevilkår

### Økonomi

	Svar	Bemærkning
Var der bemærkninger til økonomien ved seneste budgetgennemgang?	Nej	
Er der behov for at gøre en ekstra indsats i forhold til at styre dagtilbuddets økonomi?	Nej	

Note: Figuren viser resultater for perioden 2025.

Kilde: Rambølls Rammevilkår

### Mad og måltider

	Svar	Bemærkning
Fremmer I aktivt børnenes viden om sund mad?	Ja	
Inddrages forældrene i dagtilbuddets mad- og måltidspolitik?	Ja	
Er der udfordringer med usund kost i dagtilbuddet og brug for at gøre en ekstra indsats omkring mad og måltider?	Nej	

Note: Figuren viser resultater for perioden 2025.

Kilde: Rambølls Rammevilkår

### Førstehjælp

	Svar	Bemærkning
Har personalet i dagtilbuddet taget førstehjælpkursus/genopfriskningskursus indenfor de sidste par år?	Ja	

Note: Figuren viser resultater for perioden 2025.

Kilde: Rambølls Rammevilkår

## Hygiejne

	Svar	Bemærkning
Har dagtilbuddet formuleret hygiejnerutiner med henblik på at reducere sygdomme og infektioner og inddrages forældrene i disse, fx ved at emnet taget op på bestyrelses- og forældremøder?	Ja	
Er der behov for at gøre en ekstra indsats omkring arbejdet med hygiejne?	Nej	

Note: Figuren viser resultater for perioden 2025.

Kilde: Rambølls Rammevilkår

## Skoleudsættelser

	Svar	Bemærkning
Er antallet af skoleudsættelser i det forløbne år tilfredsstillende?	Ja	

Note: Figuren viser resultater for perioden 2025.

Kilde: Rambølls Rammevilkår

## Magtanvendelse

	Svar	Bemærkning
Har personalet den nødvendige viden om retningslinjerne for magtanvendelse på dagtilbudsområdet?	Ja	
Er der behov for at gøre en ekstra indsats i forhold til at mindske magtanvendelsen i dagtilbuddet?	Nej	

Note: Figuren viser resultater for perioden 2025.

Kilde: Rambølls Rammevilkår

# 3 PROCESKVALITET

Proceskvalitet er udtryk for den kvalitet, der findes i det pædagogiske arbejde, og som opstår bl.a. i relationer mellem børn og voksne og gennem læringsmiljøets stimulering af børns sprog og generelle kompetenceudvikling. Proceskvalitet omfatter også kvaliteten af de pædagogiske kompetencer med hensyn til interaktion med børn i forbindelse med leg og læring. Til at kigge på proceskvaliteten kan forskellige miljøvurderinger inddrages i arbejdet med udvikling af kvalitet i dagtilbud.

## 3.1 Pædagogisk læringsmiljøvurdering (PLV)

Rambøll Pædagogisk Læringsmiljøvurdering (PLV) er en undersøgelse henvendt til det pædagogiske personale (ledere, medarbejder og observatører). PLV'en tager afsæt i det lovpligtige arbejde med læreplanen og er en udvidelse til det dokumentations- og evalueringsarbejde, der allerede foregår i dagtilbuddet.

PLV'en, som nedenstående resultater tager udgangspunkt i, bygger på indholdet fra den pædagogiske læreplan, det pædagogiske grundlag fra EVA og spørgsmål fra VIVE's rapport om faglig ledelse.

### Antal pædagogiske læringsmiljøvurderinger

	Antal svar	Svarprocent
Fagpersonale	6	67%
- Ledere	1	100%
- Medarbejdere	4	57%
- Observatører	1	100%

Note: Figuren viser resultater for perioden 2025. Resultaterne er baseret på både lederne, medarbejderne og observatørernes besvarelser.

Kilde: Rambølls Pædagogiske Læringsmiljøvurdering

### Overordnede resultater

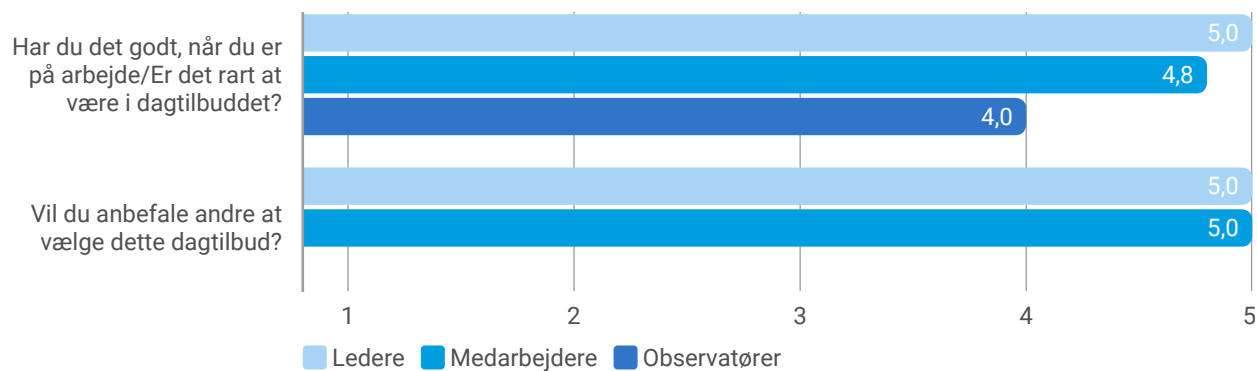
Tema	Ledere	Medarbejdere	Observatører
Overordnet trivsel og tilfredshed	5,0	4,9	4,0
Det pædagogiske grundlag	4,6	4,1	3,6
Fokusområder	3,8	3,8	3,8
De seks læreplanstemaer	4,4	4,3	3,9
Faglig ledelse	4,2	4,0	

Note: Figuren viser resultater for perioden 2025. Resultaterne er baseret på både lederne, medarbejderne og observatørernes besvarelser.

Kilde: Rambølls Pædagogiske Læringsmiljøvurdering

#### 3.1.1 Resultater opdelt på de enkelte temaer

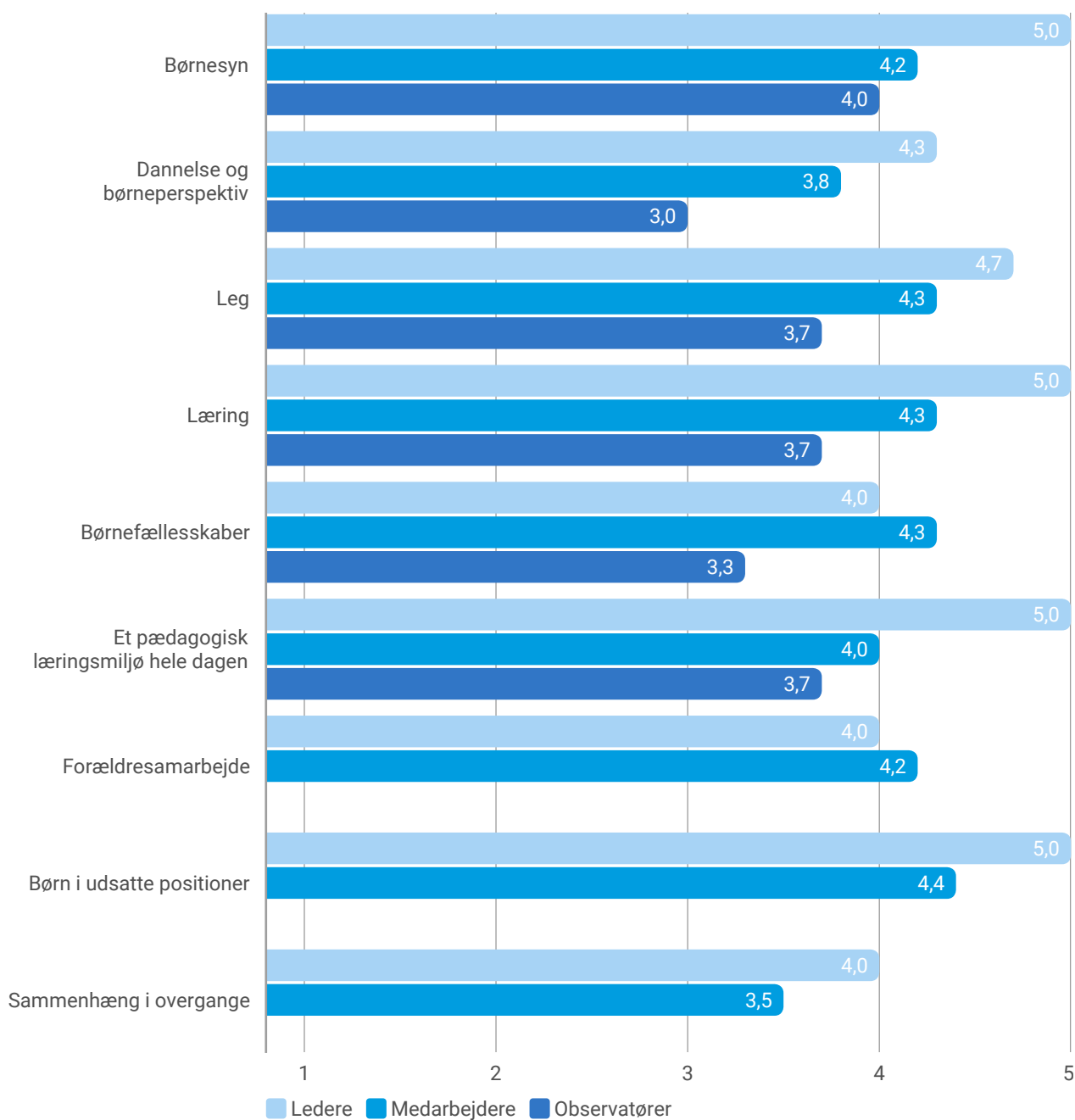
##### Overordnet trivsel/tilfredshed på tværs af ledere, medarbejdere og observatører



Note: Figuren viser resultater for perioden 2025. Resultaterne er baseret på både lederne, medarbejderne og observatørernes besvarelser. Ledere og medarbejdere får stillet spørgsmålet *Har du det godt, når du er på arbejde?*, mens observatørerne får stillet spørgsmålet *Er det rart at være i dagtilbuddet?*

Kilde: Rambølls Pædagogiske Læringsmiljøvurdering

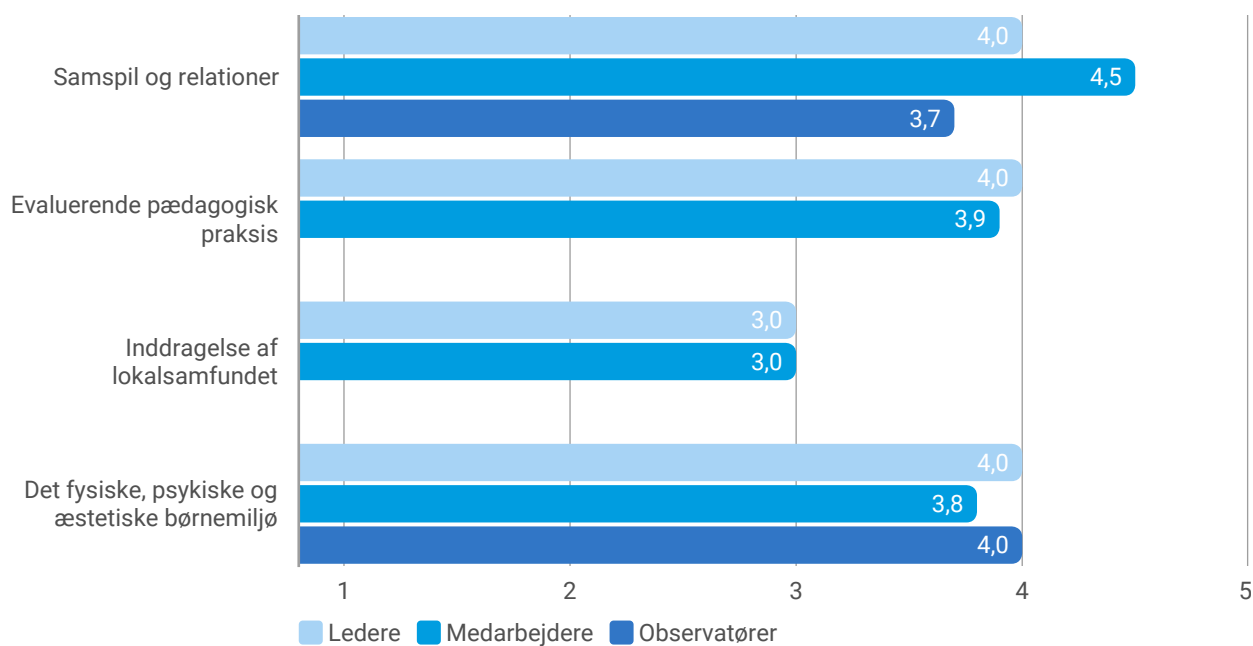
### Gennemsnitsscore for deltemaerne i Det pædagogiske grundlag



Note: Figuren viser resultater for perioden 2025. Resultaterne er baseret på både lederne, medarbejderne og observatørernes besvarelser.

Kilde: Rambølls Pædagogiske Læringsmiljøvurdering

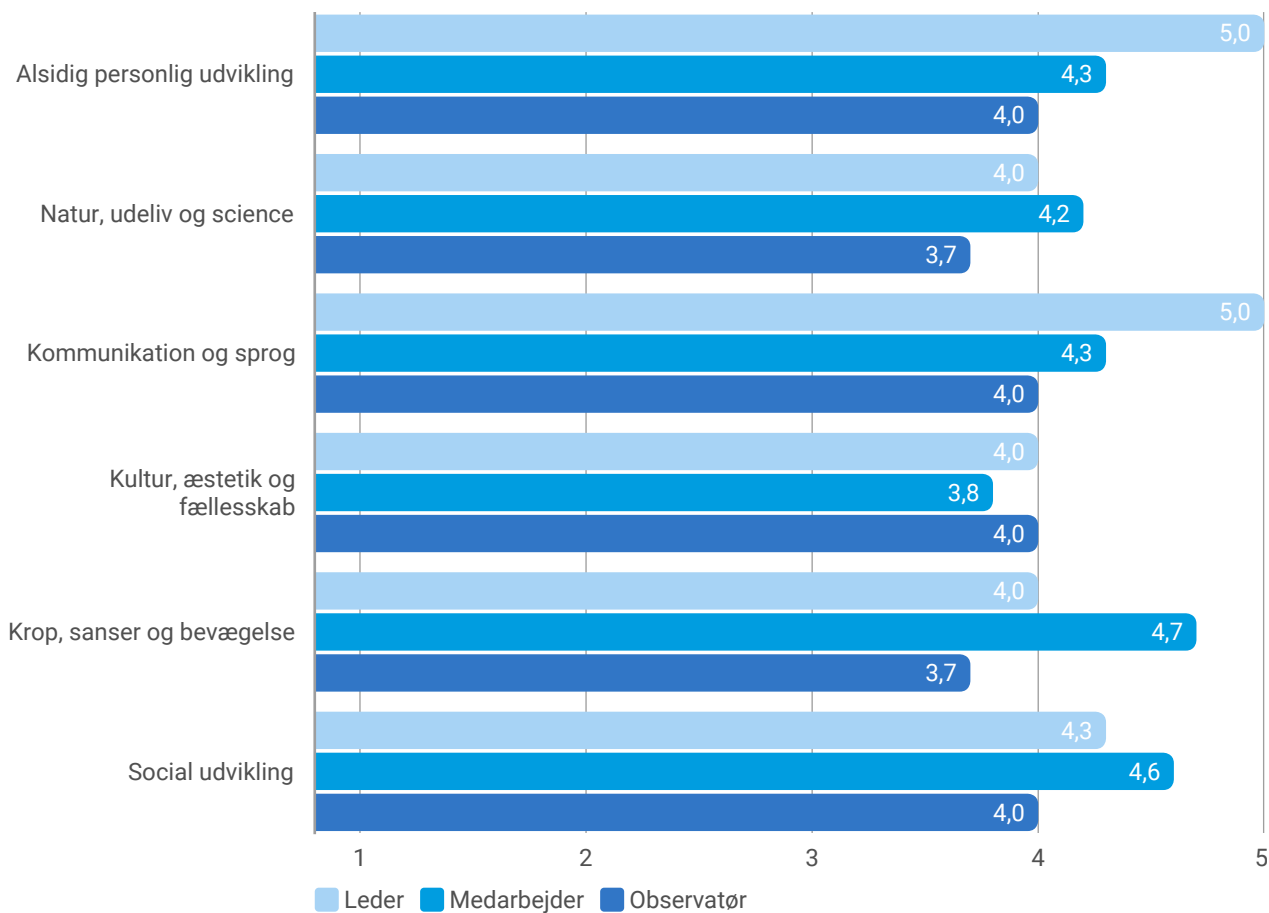
### Gennemsnitsscore for deltemaerne i Fokusområder



Note: Figuren viser resultater for perioden 2025. Resultaterne er baseret på både lederne, medarbejderne og observatørernes besvarelser.

Kilde: Rambølls Pædagogiske Læringsmiljøvurdering

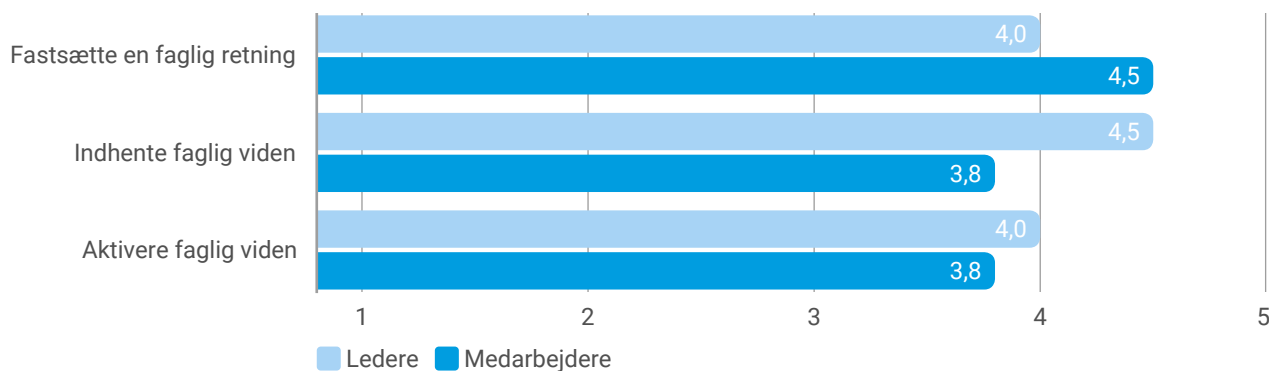
### Gennemsnitscore for deltemaerne i De seks læreplanstemaer



Note: Figuren viser resultater for perioden 2025. Resultaterne er baseret på både lederne, medarbejderne og observatørernes besvarelser.

Kilde: Rambølls Pædagogiske Læringsmiljøvurdering

### Gennemsnitsscore for deltemaerne i Faglig ledelse



Note: Figuren viser resultater for perioden 2025. Resultaterne er baseret på både lederne, medarbejderne og observatørernes besvarelser.

Kilde: Rambølls Pædagogiske Læringsmiljøvurdering

## 3.2 Børneperspektivet

I Danmark har vi en lovgivning, der slår fast, at børns oplevelser skal inddrages i arbejdet med at skabe et godt pædagogisk læringsmiljø. Ifølge forskning konkluderes det at kvaliteten i dagtilbuddet hænger tæt sammen med de voksnes evne til at inddrage børnene og deres perspektiver i hverdagen.

Børnenes perspektiv på egen trivsel i dagtilbuddet er indhentet via Rambøll Hjernen&Hjertets interaktive og talende spørgeskema til børn. Spørgerammen er inspireret af materialer fra DCUM og børneforskning.

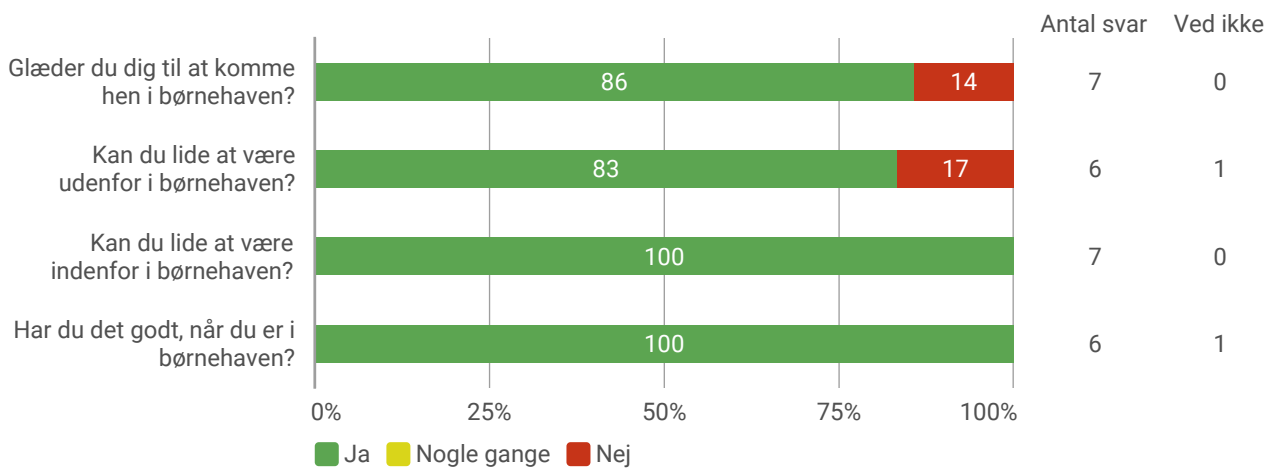
### Antal besvarelser

Antal besvarelser	
Antal	7

Note: Figuren viser resultater for perioden 2025.

Kilde: Rambølls Børnespørgeskema

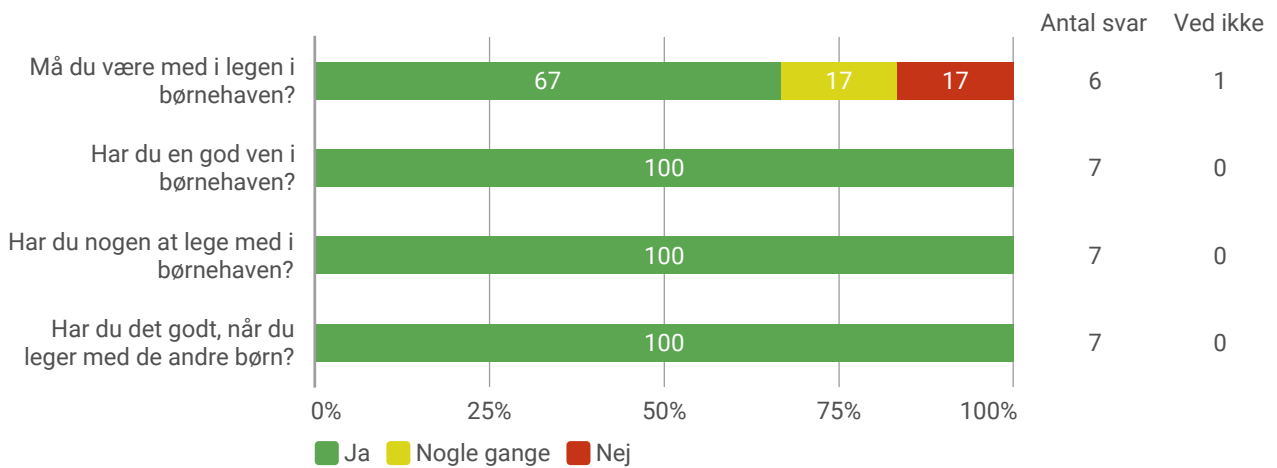
### 3.2.1 Resultater opdelt på de enkelte temaer Overordnet trivsel



Note: Figuren viser resultater for perioden 2025.

Kilde: Rambølls Børnespørgeskema

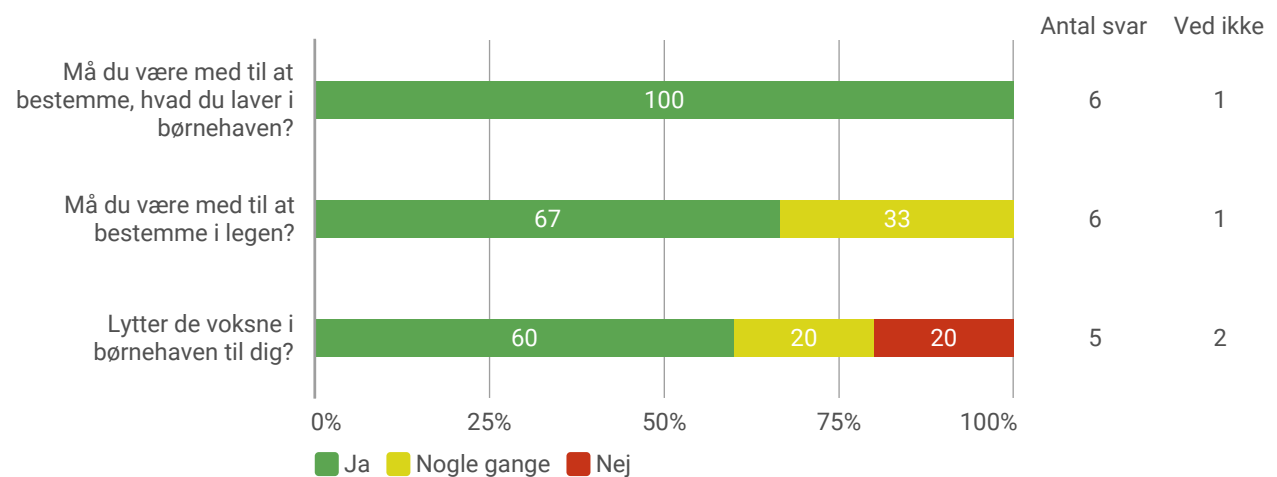
### Venskab og leg



Note: Figuren viser resultater for perioden 2025.

Kilde: Rambølls Børnespørgeskema

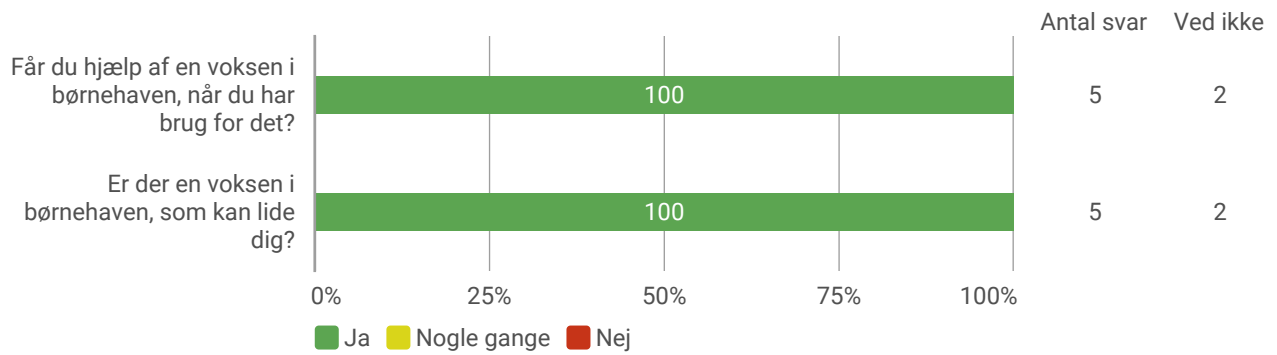
### Medbestemmelse



Note: Figuren viser resultater for perioden 2025.

Kilde: Rambølls Børnespørgeskema

### Omsorg og støtte fra de voksne



Note: Figuren viser resultater for perioden 2025.

Kilde: Rambølls Børnespørgeskema

# 4 SAMMENFATNING

Afslutningsvist til tilsynssamtalen formuleres der et eller flere udviklingspunkter baseret på den gennemsnitlige score af PLV'ens overordnede tematikker samt resultatet af tilsynskonsulentens observationer og børneperspektivet.

Scoren fra PLV'en omsættes til følgende tre indsatskategorier:

0-2: Ny forbedret indsats

2,1-3,5: Justeret indsats

3,6-5: Fortsat indsats